

Sommaire

Profil des étudiants en L1

Réussite en L1

Focus néo bacheliers

Conseils aux étudiants

Périmètre des données présentées dans le tableau de bord :

Les données présentées ici correspondent aux étudiants inscrits en première année de licence en 2022-2023.

Les taux de réussite sont calculés sur les étudiants inscrits dans le cursus.

Distinction des bacheliers généraux :

NBGE : Nouveau BAC Général, mis en place à partir de 2021. Il succède au BAC général (séries S / ES / L). Les lycéens choisissent 3 spécialités en première et en conservent 2 en terminale.

BAC Général : Ancien BAC (jusqu'en 2020) organisé en 3 filières : S-Scientifique / ES - Economique et Social / L- Littéraire.

Profil des étudiants :

- Néo bacheliers : Etudiants ayant obtenu leur BAC en juillet 2022 et entrant pour la première fois dans l'enseignement supérieur en septembre 2022
- Redoublants : Etudiants ajournés en année N-1 et réinscrits dans le même cursus
- Réorientation : Etudiants inscrits dans un autre cursus en année N-1
- Reprise d'études : Etudiants non scolarisés en année N-1

Profil des étudiants de la formation

Sommaire

Profil des étudiants en L1

Réussite en L1

Focus néo bacheliers

Conseils aux étudiants

Composante

UFR LLSHS

Formation

L1 SSS - ACTION SOCIALE

Profil des étudiants

Tout



92

Nombre d'étudiants

50

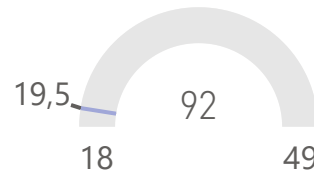
Néo bacheliers

3

Reprise d'études

Age des étudiants

Mini, Maxi, Moyenne



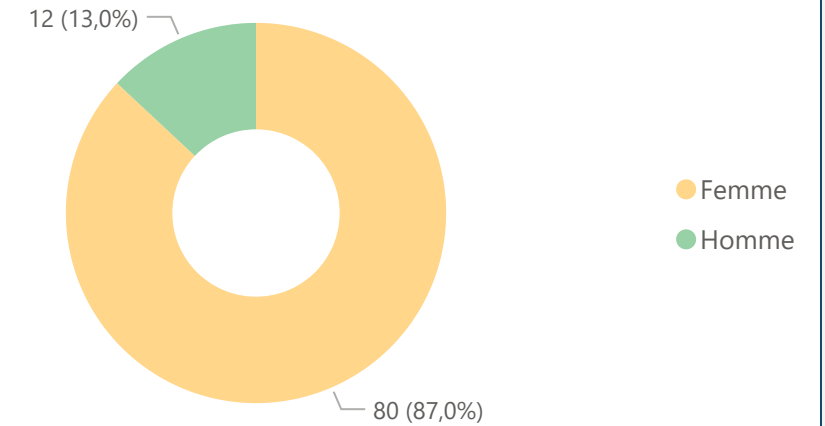
23

Réorientés

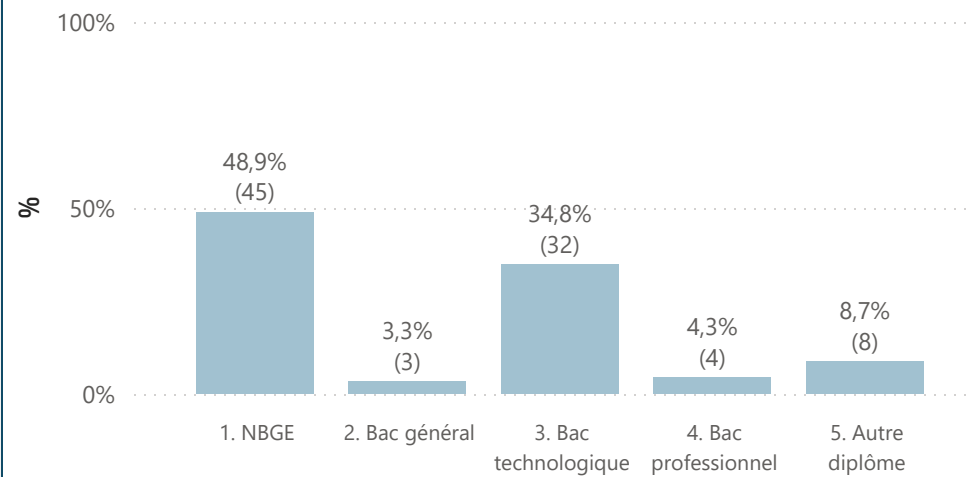
16

Redoublants

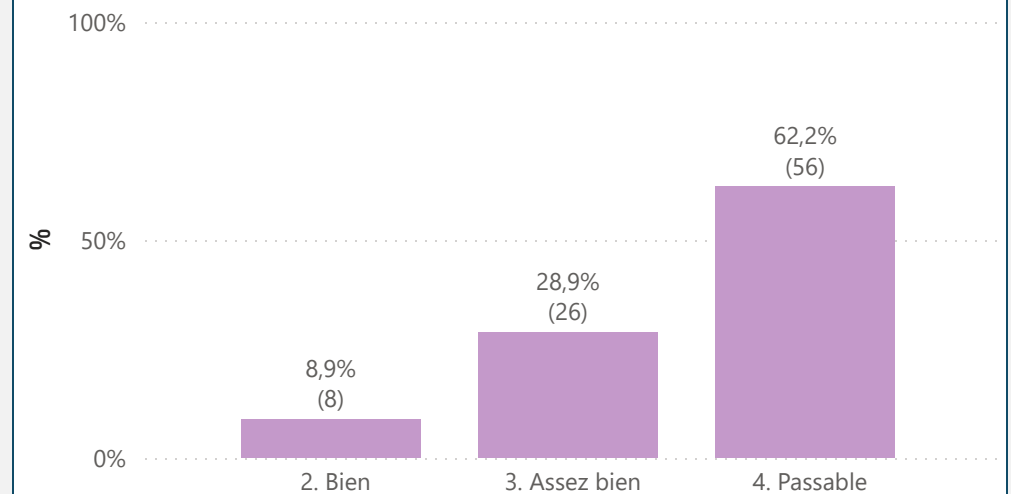
Répartition hommes / femmes



Type de BAC des étudiants



Mention au BAC des étudiants



Réussite des étudiants en 1ère année de licence (L1)

Sommaire

Profil des étudiants en L1

Réussite en L1

Focus néo bacheliers

Conseils aux étudiants

Composante ▾

UFR LLSHS ▾

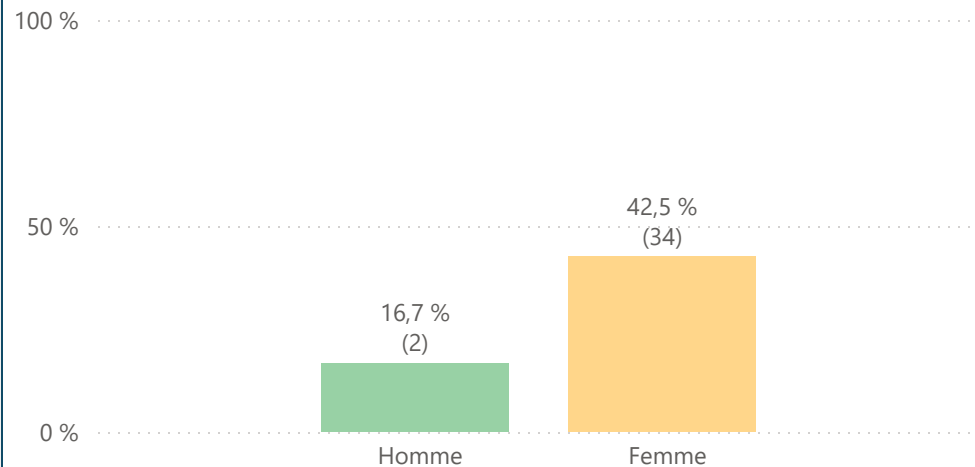
Formation ▾

L1 SSS - ACTION SOCIALE ▾

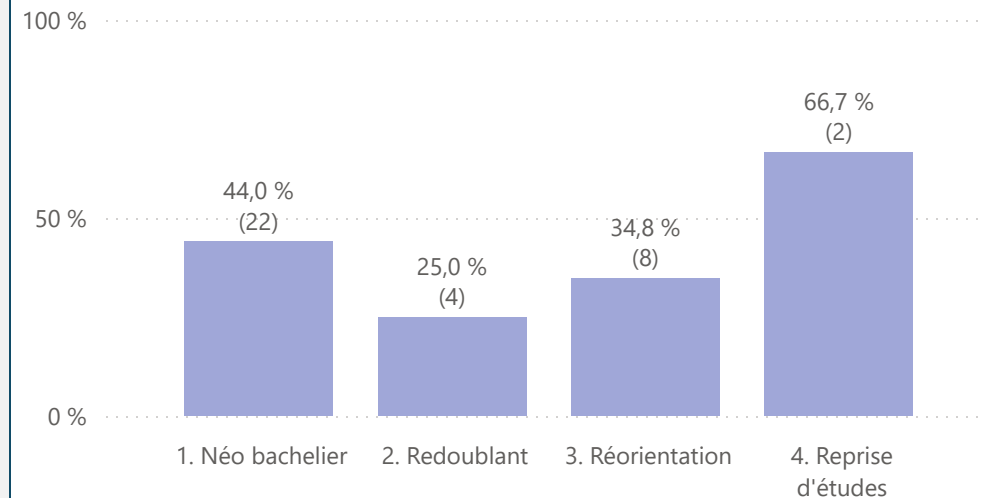
Profil des étudiants ▾

Tout ▾

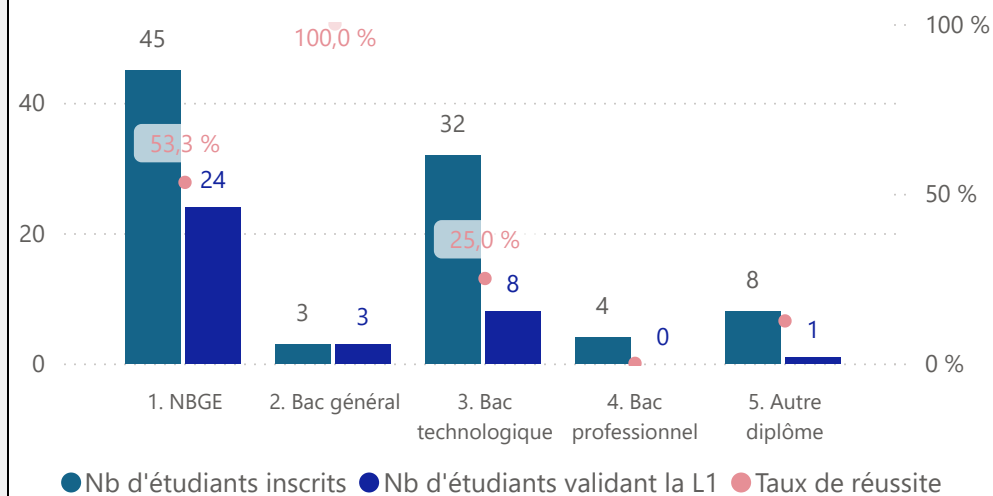
Taux de réussite homme / femme



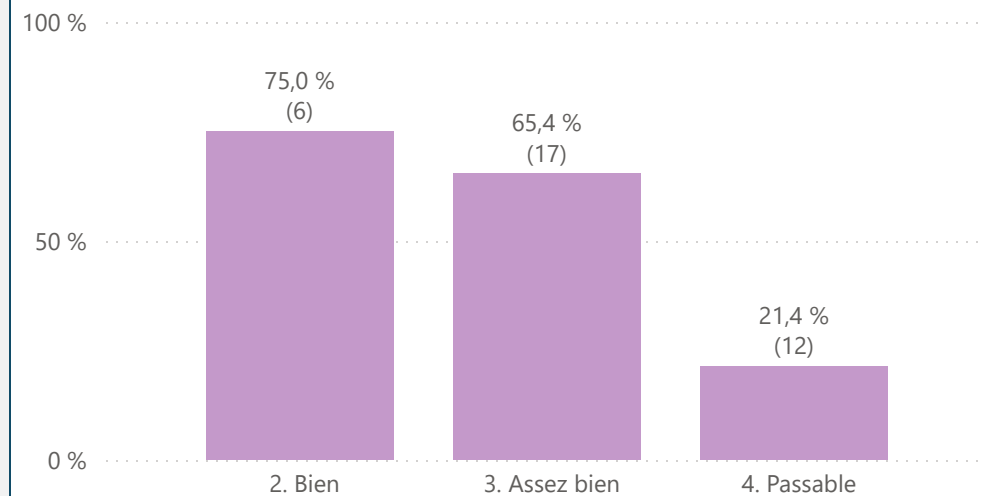
Taux de réussite en fonction du profil étudiant



Taux de réussite en fonction du type de BAC



Taux de réussite en fonction de la mention au BAC



Sommaire

Profil des étudiants en L1

Réussite en L1

Focus néo bacheliers

Conseils aux étudiants

Composante ∨

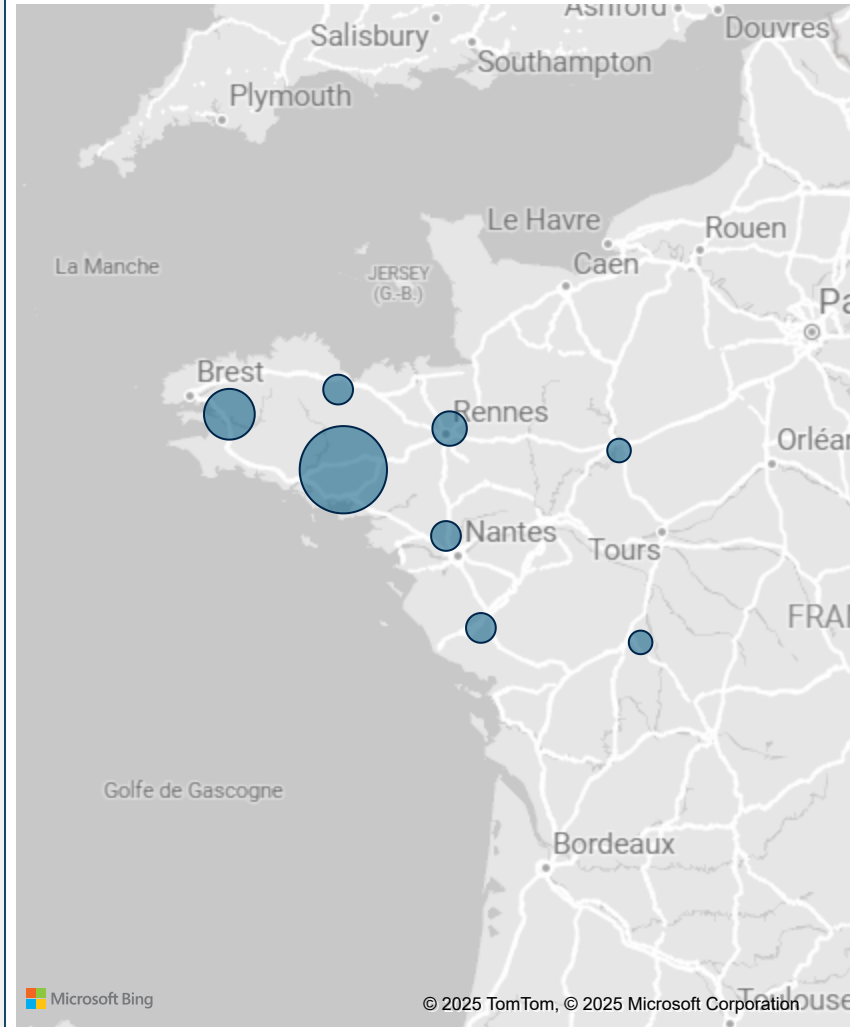
UFR LLSHS ∨

Formation ∨

L1 SSS - ACTION SOCIALE ∨

Département d'obtention du BAC pour les néo-bacheliers (tous types de BAC confondus)

Pour les départements en France métropolitaine



Spécialités choisies par les néo-bacheliers du Nouveau BAC Général (NBGE) si >= 5 étudiants

	Nombre d'étudiants	Nb étudiants validant la L1	Taux de réussite
Histoire-géographie / SES	14	9	64,3 %
Total	14	9	64,3 %

Réussite globale des étudiants néo-bacheliers du Nouveau BAC Général (NBGE)

Nombre d'étudiants	Nb étudiants validant la L1	Taux de réussite
32	17	53,1 %

Série choisie par les néo-bacheliers du BAC Technologique

Bac ou équivalence (lib.)	Nombre d'étudiants	Nb étudiants validant la L1	Taux de réussite
Sc Tec san	12	4	33,3 %
STI2D	1	1	100,0 %
STMG	3	0	0,0 %
Total	16	5	31,3 %



Sommaire

Profil des étudiants en L1

Réussite en L1

Focus néo bacheliers

Conseils aux étudiants

Composante

UFR LLSHS

Formation

L1 SSS - ACTION SOCIALE

Conseils de l'équipe enseignante

Conseil de l'équipe enseignante

▲
Pour les étudiants en L1 Sciences sanitaires et sociales parcours Action sociale et santé :

Le parcours Action sociale et de Santé de la Licence Sciences sanitaires et sociales est généraliste et pluridisciplinaire (sciences sociales -sociologie et psychologie, droit, économie, gestion, politiques sociales et de santé, institutions...).

Les candidat.e.s doivent être attentif.ve.s aux débouchés de la formation qui vise à former de futurs cadres des collectivités territoriales (chargé.e de projets, chargé.e de mission du secteur sanitaire et social, responsable de service petite enfance etc.), des associations (chargé.e d'études, de développement), des établissements sanitaires et médico-sociaux (attaché.e d'administration hospitalière, adjoint.e de direction) ; des personnels d'encadrement ; responsables de secteur... En aucun cas cette filière ne forme des travailleur.se.s sociaux.ales (éducateur.rice.s spécialisé.e.s, assistant.e.s de service social etc...), ni des personnels paramédicaux.

Par ailleurs, il est recommandé aux titulaires d'un bac professionnel, de viser la Licence Action sociale et de santé à l'issue d'un parcours post-bac professionnalisant (BTS, BUT), puis de postuler en L2, voire en L3.

