

Sommaire

Profil des étudiants en L1

Réussite en L1

Focus néo bacheliers

Conseils aux étudiants

Périmètre des données présentées dans le tableau de bord :

Les données présentées ici correspondent aux étudiants inscrits en première année de Classe Préparatoire aux Grandes Ecoles (CPGE) D1 en 2022-2023.

Les taux de réussite sont calculés sur les étudiants inscrits dans le cursus.

Distinction des bacheliers généraux :

NBGE : Nouveau BAC Général, mis en place à partir de 2021. Il succède au BAC général (séries S / ES / L). Les lycéens choisissent 3 spécialités en première et en conservent 2 en terminale.

BAC Général : Ancien BAC (jusqu'en 2020) organisé en 3 filières : S-Scientifique / ES - Economique et Social / L- Littéraire.

Profil des étudiants :

- Néo bacheliers : Etudiants ayant obtenu leur BAC en juillet 2022 et entrant pour la première fois dans l'enseignement supérieur en septembre 2022
- Redoublants : Etudiants ajournés en année N-1 et réinscrits dans le même cursus
- Réorientation : Etudiants inscrits dans un autre cursus en année N-1
- Reprise d'études : Etudiants non scolarisés en année N-1

Profil des étudiants de la formation

Sommaire

Profil des étudiants en L1

Réussite en L1

Focus néo bacheliers

Conseils aux étudiants

Composante

UFR LLSHS

Formation

CPGE D1-LEA

Profil des étudiants

Tout

24

Nombre d'étudiants

24

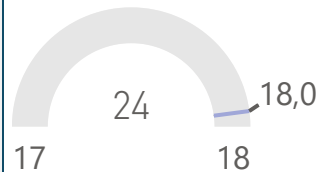
Néo bacheliers

(Vide)

Reprise d'études

Age des étudiants

Mini, Maxi, Moyenne



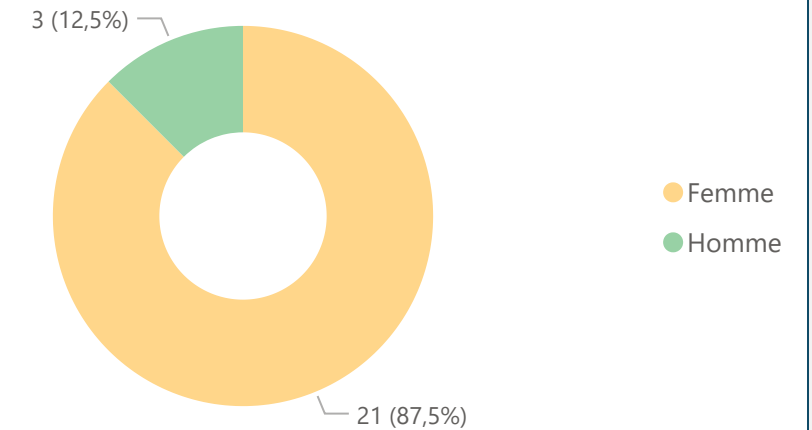
(Vide)

Réorientés

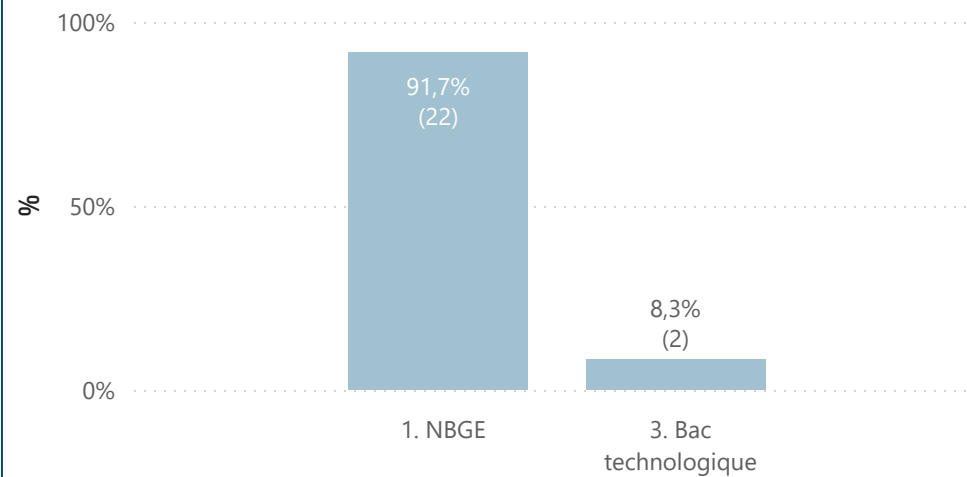
(Vide)

Redoublants

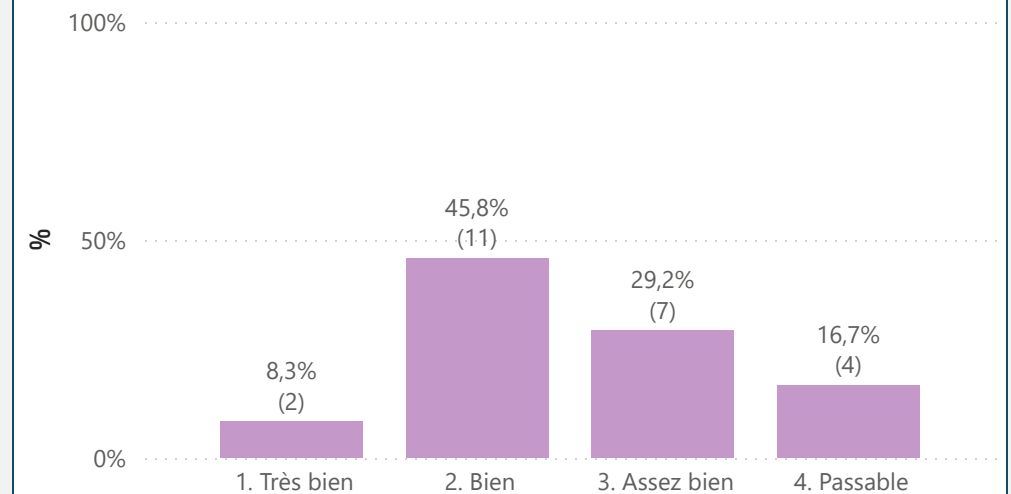
Répartition hommes / femmes



Type de BAC des étudiants



Mention au BAC des étudiants



Réussite des étudiants en 1ère année de CPGE D1

Sommaire

Profil des étudiants en L1

Réussite en L1

Focus néo bacheliers

Conseils aux étudiants

Composante

UFR LLSHS

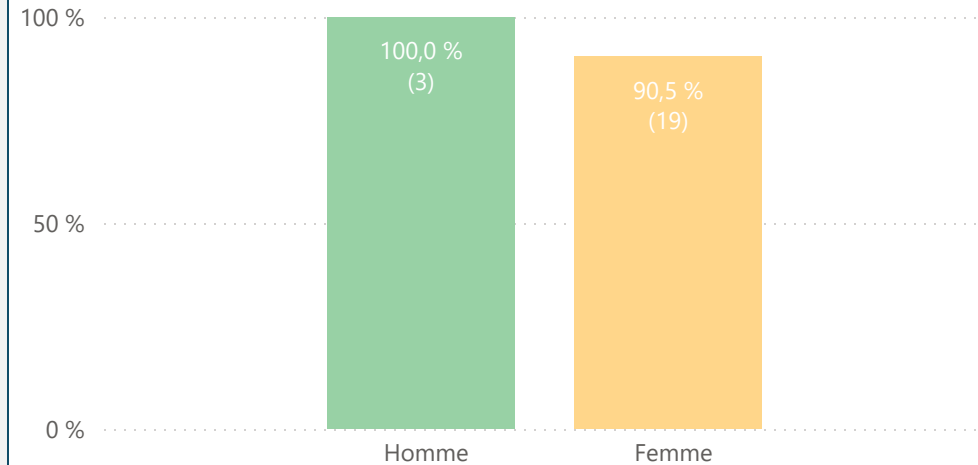
Formation

CPGE D1-LEA

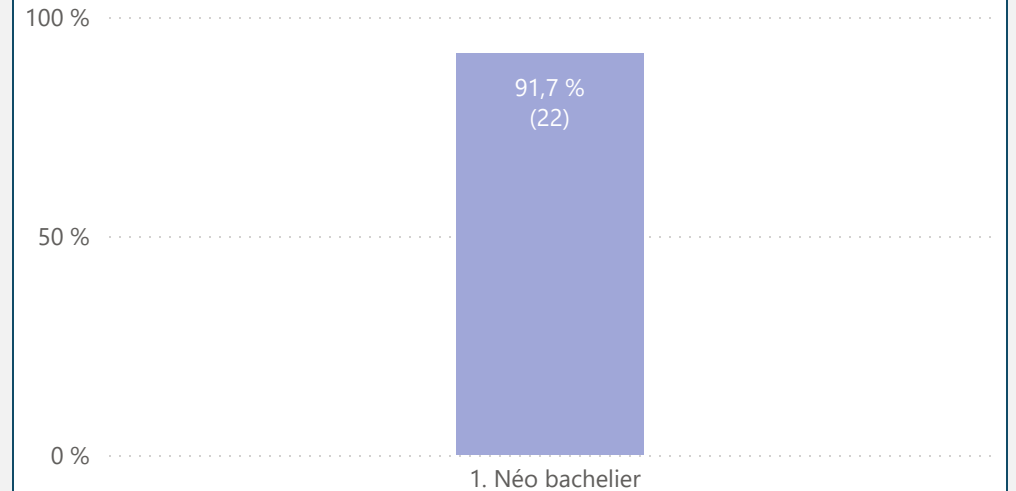
Profil des étudiants

Tout

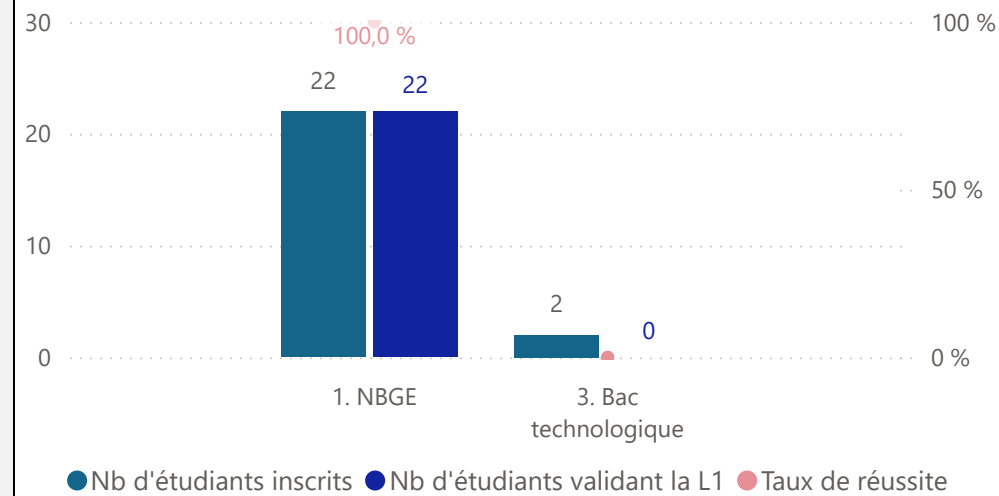
Taux de réussite homme / femme



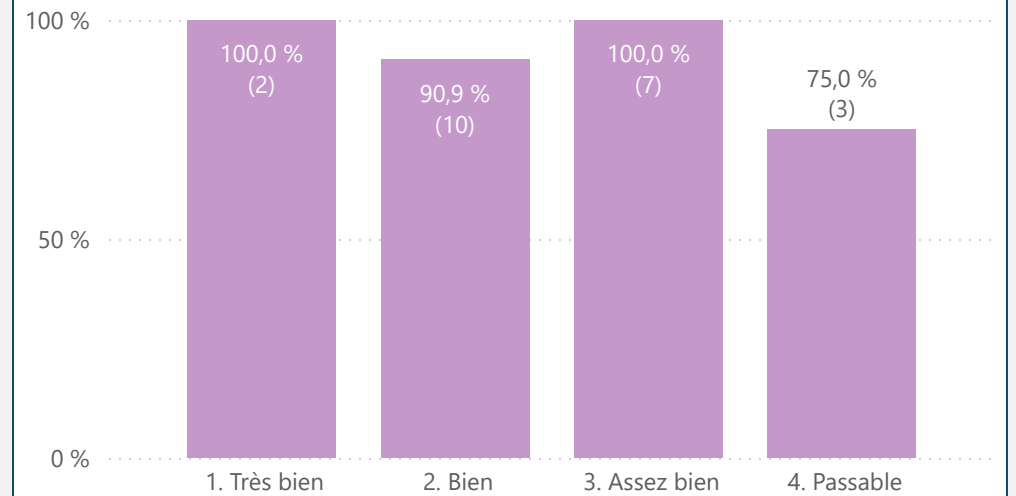
Taux de réussite en fonction du profil étudiant



Taux de réussite en fonction du type de BAC



Taux de réussite en fonction de la mention au BAC



Sommaire

Profil des étudiants en L1

Réussite en L1

Focus néo bacheliers

Conseils aux étudiants

Composante ∨

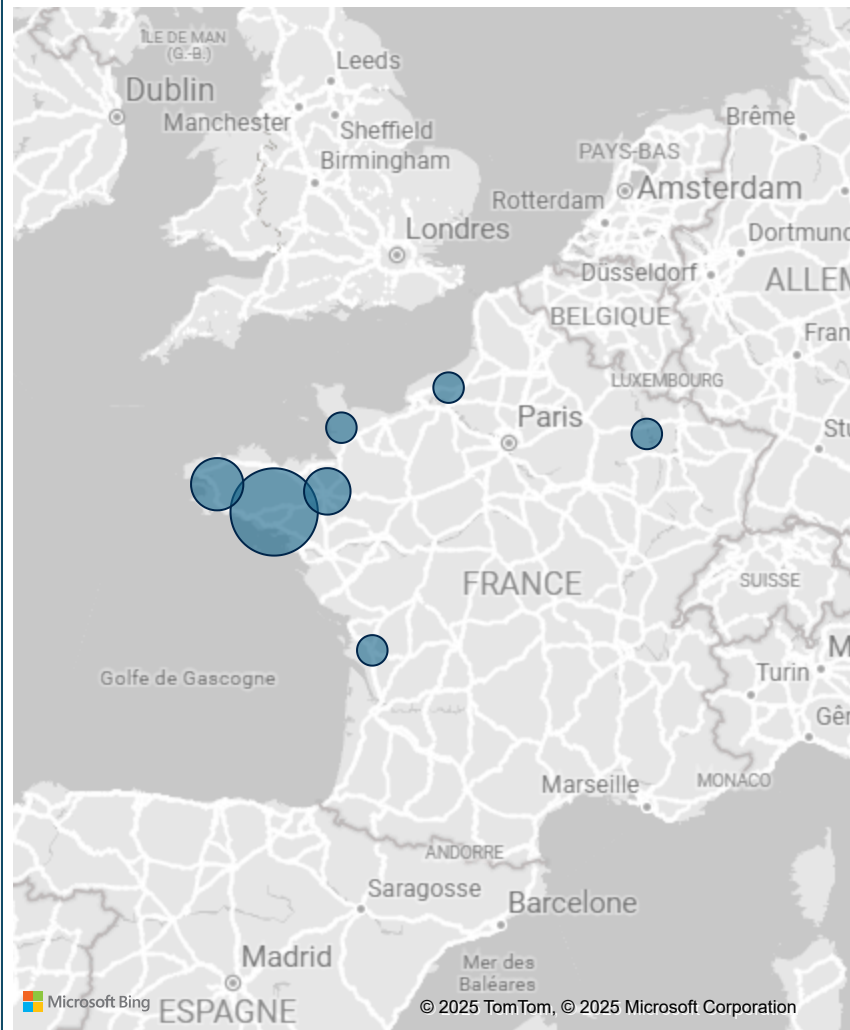
UFR LLSHS ∨

Formation ∨

CPGE D1-LEA ∨

Département d'obtention du BAC pour les néo-bacheliers (tous types de BAC confondus)

Pour les départements en France métropolitaine



Spécialités choisies par les néo-bacheliers du Nouveau BAC Général (NBGE) si >= 5 étudiants

	Nombre d'étudiants	Nb étudiants validant la L1	Taux de réussite
Histoire-géographie / SES	8	8	100,0 %
Total	8	8	100,0 %

Réussite globale des étudiants néo-bacheliers du Nouveau BAC Général (NBGE)

Nombre d'étudiants	Nb étudiants validant la L1	Taux de réussite
22	22	100,0 %

Série choisie par les néo-bacheliers du BAC Technologique

Bac ou équivalence (lib.)	Nombre d'étudiants	Nb étudiants validant la L1	Taux de réussite
STMG	2	0	0,0 %
Total	2	0	0,0 %



Sommaire

Profil des étudiants en L1

Réussite en L1


Focus néo bacheliers

Conseils aux étudiants

Composante 

UFR LLSHS 

Formation 

CPGE D1-LEA 

Conseils de l'équipe enseignante

Conseil de l'équipe enseignante

▲
Pour les étudiants en 1ère année de CPGE D1 :

Veillez à bien argumenter votre projet de formation au sein de votre lettre de motivation, notamment au regard de la spécificité de cette classe préparatoire qui est la seule en France à être associée à un département universitaire de Langues Etrangères Appliquées.

